

CoCo:LO beauty actress MIRROR

do rich your life with new value

取り扱い説明書

安全上のご注意

Operation Manual

Safely Instruction

株式会社エーディックス

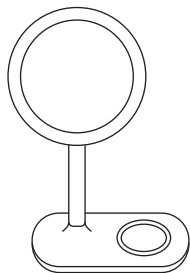
問い合わせ先 | TEL. 075-694-1123

日本語 ————— P.1

ENGLISH ————— P.7

使用説明書：

このたびは当社商品をお買い求めいただき、誠にありがとうございます。
ご使用前にこの説明書をよくお読みのうえ、正しく安全にお使いください。



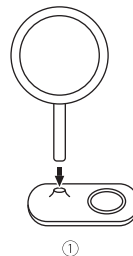
【多機能製品】

- ・ミラーランプ / デスクランプ
- ・高速ワイヤレス充電機能
- ・タッチコントロール

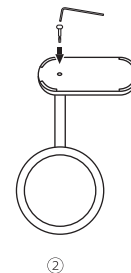
商品の規格：

- ・商品名：CoCo:LO beauty actress MIRROR
- ・入力：DC9V-2600mA
- ・ミラーサイズ：6.5 インチ (Φ165mm)
- ・ミラーランプ消費電力：5w
- ・ミラーランプ演色性：90CRI
- ・ミラーランプ色温度：5000k(±100k)
- ・ミラーランプブルクス：900LUX
- ・製品サイズ：276×348×125mm
- ・使用電圧：AC100V
- ・高速ワイヤレス充電ワット：10w
- ・製品材質：ABS+PC+ガラス
- ・製品重量：465g
- ・デスクランプ消費電力：4w
- ・デスクランプ演色性：85CRI
- ・デスクランプ色温度：3000k(±100k)
- ・デスクランプブルクス：690LUX
- ・消費電力：19w
- ・周波数：50/60Hz 使用

組み立て方法：

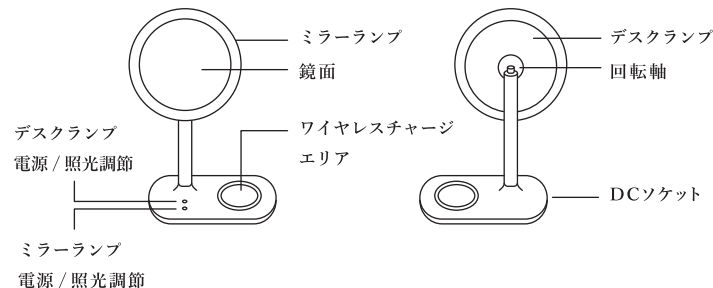


①
ミラーをベースに差し込みます。



②
背面のボルトを締めます。

商品機能：



コンポーネント・アクセサリ

- ・ミラー&デスクランプ ×1
- ・充電器ベース ×1
- ・アダプター ×1
- ・ボルト ×1
- ・六角レンチ ×1

ミラーランプ：

ワンタッチ電源で長押しすると明るさが調整できます。

デスクランプ：

ミラーを水平な角度にします。

ワンタッチ電源で長押しすると明るさが調整できます。


高速ワイヤレス充電：

ワイヤレス充電は Qi 規格対応。Qi 規格対応する電子製品が充電可能です。

電子製品が充電完了後、チャージエリアから取り外してください。

充電する場合はチャージエリアへ充電する電子製品を置いてください。

チャージエリアのセンターから外れると充電の効率が悪くなる恐れがあります。



クリーニング：

充電中あるいはライトの使用中に濡れたタオルで拭いてはいけません。

溶剤、化学薬品を使用しないでください。

液体をこぼしたり、落としたりしないでください。

⚠ 注意 安全のため、電源を切り製品の温度が下がってから行ってください。

安全上のご注意

⚠ 警告

- ・火災や感電する恐れがあるので、製品に水を掛けてはいけません。
- ・取扱説明書に従い平らな場所に置いて使用してください。
- ・湿気が多い場所や水場で使用しないでください。
- ・火気や高温のものに近づけないでください。
- ・電源コードや電源プラグを破損するようなことはしないでください。
傷んだまま使用すると、感電・ショート・火災のおそれがあります。
電源コードや電源プラグの修理は、お買い上げの販売店にご相談ください。
- ・壁などのコンセントの定格を超える使い方をしないでください。
たこ足配線などで、定格を超えると発熱による火災のおそれがあります。
- ・電源プラグのほこりなどは定期的に掃除してください。
プラグにほこりなどがたまると、湿気などで絶縁不良となり、火災のおそれがあります。
電源プラグを抜き、乾いた布で拭いてください。
- ・電源プラグは根元まで確実に差し込んでください。
差し込みが不完全ですと、感電や発熱による火災のおそれがあります。傷んだ電源プラグ、ゆるんだコンセントは使用しないでください。
- ・電源プラグを抜くときは、必ずプラグ部分を持って抜いてください。
電源コードを引っ張るとコードが破損し、火災や感電の恐れがあります。
- ・濡れた手で電源プラグの抜き差しをしない。
- ・不安定な場所や燃えやすいものの近くで使用しないでください。
倒れたり落ちたりして、火災やケガのおそれがあります。
- ・布や紙などの燃えやすいものをかぶせたりしないでください。
火災のおそれがあります。
- ・器具のすき間に金属類や燃えやすいものを差し込まないでください。
火災や感電のおそれがあります。
- ・器具を改造したり、部品交換をしないでください。
火災や感電のおそれがあります。
- ・異常を感じた場合、速やかに電源プラグを抜いてください。
異常が取まったことを確認し、販売店にご相談ください。

⚠ 注意

- ・浴室など湿気の多い場所や屋外で使用しないでください。
火災、感電の原因となることがあります。◎この器具は防湿、防雨型ではありません。
- ・急激な温度変化に弱いので -10 度～ 35 度の環境で使用してください。
- ・この製品は玩具ではございません。小さなお子様が使用する場合は保護者の目の届く場所でご使用ください。
- ・温度の高くなるものを器具の近くに置かないでください。
火災の原因となることがあります。◎器具の真横にストーブなどを置かないでください。
- ・LED 照明部を長時間直視しないでください。目を傷める恐れがあります。
- ・化粧品・除光液・うがい薬などが付着したら、すぐにふき取ってください。
除光液、クレンジング剤などの化粧品、整髪料、毛染剤、脱色剤、うがい薬、芳香剤漂白剤、洗剤などは、製品に悪影響を与えるものもあります。
- ・厚み (3mm 以上) のあるケース、金属製のケース、バッテリー内蔵ケース、凹凸があるケースに入れているときは、充電の前に取り外してください。
隙間や距離があると充電されなかったり、時間がかかったり不具合の原因となります。
- ・デバイスの背面に IC カードやクレジットカードを収納している場合、充電器の間に入り込まないようにしてください。
ワイヤレス充電は磁気誘導を使用して充電する為、それらのパフォーマンスを低下させ、RFID チップを損傷する可能性があります。
- ・充電しない物をチャージエリアに置かないでください。
ライトが付かなくなるなど不具合の原因となります。
- ・QI 対応機器以外のものを置かないでください。
発熱や発火の恐れがあります。
- ・チャージエリアに金属類 (アクセサリ・腕時計)などを置かないでください。
発火の恐れや、それぞれの故障の原因となります。

故障かなと思ったら

現象	原因	処置
点灯しない /充電ができない	アダプタが正しく取り付けしていない	① アダプタを外し ② 再度、アダプタを取り付ける
	コネクタが確実に差し込まれていない	① コネクタを一度外し ② 本体を押し上げてから ③ コネクタを再度、差し込む
LED 照明が暗い	LED 照明の寿命	修理を依頼してください
照明調節ができない	機械内の故障	修理を依頼してください
本体部分が熱い	充電による発熱	一時的に使用を中止し 涼しい場所で温度が下がってから ご使用を再開してください。

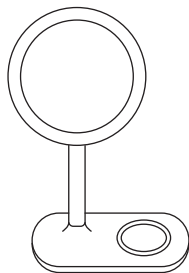
⚠ 注意 安全のため、電源を切り製品の温度が下がってから行ってください。

Operation Manual

Thank you for choosing our product.

Please read this manual and safety instruction before usage.

Please keep the manual for future reference.



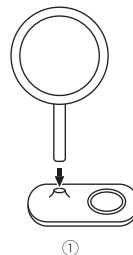
【 Multi-function product 】

- Can be used as mirror lamp and desk lamp
- Fast Wireless charger
- Touch-control light

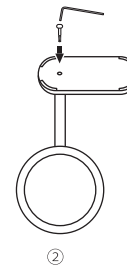
Specifications :

- Name : CoCo:LO beauty actress MIRROR
- Input : DC9V-2600mA
- Mirror size : 6.5" (Φ165mm)
- Mirror lamp power : 5w
- Mirror lamp CRI : 90
- Mirror lamp color temperature : 5000k ±100k
- Mirror lamp lux : 900 (max)
- Product size : 276×348×125mm
- Working voltage : AC100V
- Wireless charger power : 10w
- Material : ABS+PC+Glass
- Weight : 465g
- Desk lamp power : 4w
- Desk lamp CRI : 85
- Desk lamp color temperature : 3000k ±100k
- Desk lamp lux : 690 (max)
- Power consumption : 19w
- Frequency : 50-60Hz

How to fix :

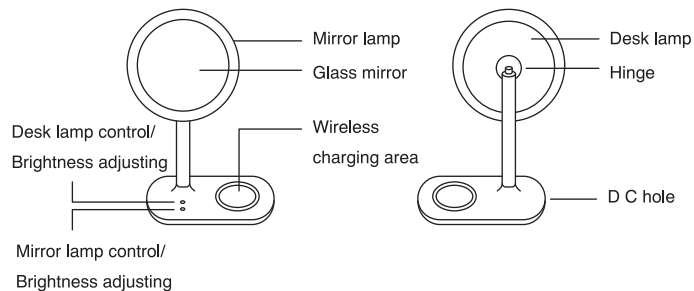


① Put the mirror into the base.



② Tighten with Hex screw driver.

Functions :



Components and Accessories :

- Mirror&Desk lamp ×1
- Charger base ×1
- AC adapter ×1
- Hexagon socket screw×1
- Hex ×1 Allen key

Mirror lamp :

Short press the touch sensor area, you can turn on or turn off the light. Long press the touch sensor area, you can change the brightness.

Desk lamp :

Adjust the mirror to a horizontal level.

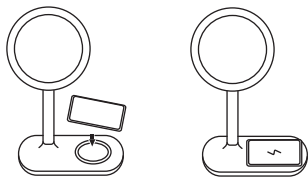
Short press the touch sensor area, you can turn on or turn off the light. Long press the touch sensor area, you can change the brightness.

Wireless charging :

The wireless charging base supports Qi standard for wireless charging and could work as a wireless charging station for Qi standard electronic devices only.

Please remove your device when it is fully charged.

Please put your device onto the center of the silicone ring. If not, your device will not be charged or lower the charging efficiency.



Cleaning :

Do not clean when the product is charging, clean with soft and dry cloth.

Do not use solvents, chemicals or sprays.

Do not allow liquids to spill or objects to drop into any openings.

Safety Instruction

WARNING! ELECTRIC SHOCK HAZARD: TO REDUCE THE RISK OF FIRE OR ELECTRIC SHOCK, DO NOT EXPOSE THIS PRODUCT TO WATER.

Please read and follow these instructions, beware all warnings, and keep this document for future reference.

- Set up your product in accordance with product manual, and place your product in a stable location.
- Do not use your product near water, including dripping or splashing sources (e.g. indoor fountain), or near object filled with liquids, such as flower vase or fish tanks.
- Do not use your product near heat sources (e.g. radiators, heat registers, stoves, open flame, such as lighted candles, or other heat - producing devices, such as audio amplifiers or TVs).
- Refer all servicing and repair to qualified service personnel. Servicing is required when your product does not operate normally, the power cord/plug has been damaged, the product has been exposed to water, rain, liquid or moisture, the product has been dropped, or an object has been inserted into a product port or vent.
- Warning: Do not change the LED light by yourself.
- Please use the product in specified voltage, or it may cause electric shock, damage or fire.
- Please do not disassemble and make any modifications to the product, this may lead to electric shock, fire or electric leakage.
- Do not put metal objects onto the charging base while charging. Metal might get heated up which may cause damage to the product.
- Remove metal phonecase before charging with this product.
- Do not insert or remove the AC adapter with wet hands. Doing so may cause electric shock or injury.
- Do not immerse the unit or AC adapter in water or get it wet. Doing so may cause electric shock or injury.
- Do not use AC adapter near heat sources. Do not damage, bend, pull or twist the power cord of the AC adapter excessively. Doing so may damage to the power cord and may cause fire or electric shock.
- Do not use the power cord of the AC adapter or plug when it is damaged or when the receptacle of the outlet is loose. Doing so may cause electric shock, short circuit or spark a flame.
- If an abnormality such as an unusual smell or sound occurs in the unit or AC adapter, or the unit becomes unusually hot, immediately remove the AC adapter from the outlet and refrain from use. If not, it may cause fire or electric shock.
- Use the product in an environment with the temperature of $-10^{\circ}\text{C} \sim 35^{\circ}\text{C}$.
- Place the product in a proper place to avoid injury to children.
- This is not a toy, children under 3 are forbidden to use. Children from 3 to 8 should use this product under parents' supervision.
- When attaching a thick case, metal case, or battery case, remove the case before charging.

保証書 Guarantee Card

この保証書はお客様が条件を満たした場合、一定の期間内に無料で交換できることを保障します。お客様の法的権利を制限するものではありません。

何か問題がございましたら、販売店までお問合せください。

This guarantee card is to ensure that customer can replace the product in the named time under the named condition, other than restricting customer's legal right. For any question, please refer to the store where the product is sold.

品名 **CoCo:LO beauty actress MIRROR**
Product Name

保障期間 購入日より **1** 年 購入日 年 月 日
Purchase Date yy mm dd

お名前 取扱店名
Customer Name Store Name

ご住所 取扱店 住所
Customer Address Store Address

お電話 取扱店 電話
Customer Telephone Store Telephone



注意事項 Notice

1. 保証期間は購入日より 1 年間です。
2. 保証期間中に、通常の使用状態（取扱説明書の注意事項に従って使用）で故障が発生した場合この製品、消費レシート及び保証書を購入店舗に持参してください。
3. インターネットでご購入のお客様は購入元までお問合せください。
4. 次のいずれかの場合、有料で修理します。a. 保証書またはレシートを紛失した場合。b. 本製品を無断で改造したり、輸送、落下、自然災害などによる故障や損傷。c. 本体の品番コードの確認がとれない場合。d. 保証期間を超過した場合。
5. 保証書およびレシートは再発行されませんので、大切に保管してください。

1. The warranty period is 1 year from the date of purchase.
2. During the warranty period, if malfunction occurs under normal operation as stated in the instruction Manual, please present the product, original sales receipt and guarantee card to the store where the product was purchased. We will provide maintenace and repair free of charge.
3. If product is purchased online, please contact the Customer Service Representative from the online store where purchase was made.
4. Under the below conditions, we may provide maintenance and repair with cost : a. Absence of both guarantee card and original sales receipt; b.Disassemble and make any modifications to the product, damage caused by transportation, fall or natural disaster; c. Damage done to the nameplate and barcode ;d. Expiration of warranty period.
5. Guarantee card and sales receipt will not be re-issued once lost.